

„POMNIK ŻOŁNIERZY NIEZŁOMNYCH WRAZ Z OTOCZENIEM SKWERU
PRZY UL. GLINIANEJ, BOROWSKIEJ I DYREKCYJNEJ WE WROCŁAWIU”

ZAŁĄCZNIKI DO SPECYFIKACJI



„POMNIK ŻOŁNIERZY NIEZŁOMNYCH WRAZ Z OTOCZENIEM SKWERU
PRZY UL. GLINIANEJ, BOROWSKIEJ I DYREKCYJNEJ WE WROCŁAWIU”

ZAŁĄCZNIK NR 1

strona 1/2

NAWIERZCHNIA NR 1

KOSTKA GRANITOWA ŁUPANA LUB CIĘTO-ŁUPANA



strona 2/2

„POMNIK ŻOŁNIERZY NIEZŁOMNYCH WRAZ Z OTOCZENIEM SKWERU
PRZY UL. GLINIANEJ, BOROWSKIEJ I DYREKCYJNEJ WE WROCŁAWIU”



„POMNIK ŻOŁNIERZY NIEZŁOMNYCH WRAZ Z OTOCZENIEM SKWERU
PRZY UL. GLINIANEJ, BOROWSKIEJ I DYREKCYJNEJ WE WROCŁAWIU”

ZAŁĄCZNIK NR 2

strona 1/1

NAWIERZCHNIA NR 2



PŁYTA GRANITOWA CHODNIKOWA



„POMNIK ŻOŁNIERZY NIEZŁOMNYCH WRAZ Z OTOCZENIEM SKWERU
PRZY UL. GLINIANEJ, BOROWSKIEJ I DYREKCYJNEJ WE WROCŁAWIU”


ZAŁĄCZNIK NR 3
strona 1/2

BLOKI Z GRANITU



„POMNIK ŻOŁNIERZY NIEZŁOMNYCH WRAZ Z OTOCZENIEM SKWERU
PRZY UL. GLINIANEJ, BOROWSKIEJ I DYREKCYJNEJ WE WROCŁAWIU”

strona 2/2



„POMNIK ŻOŁNIERZY NIEZŁOMNYCH WRAZ Z OTOCZENIEM SKWERU
PRZY UL. GLINIANEJ, BOROWSKIEJ I DYREKCYJNEJ WE WROCŁAWIU”

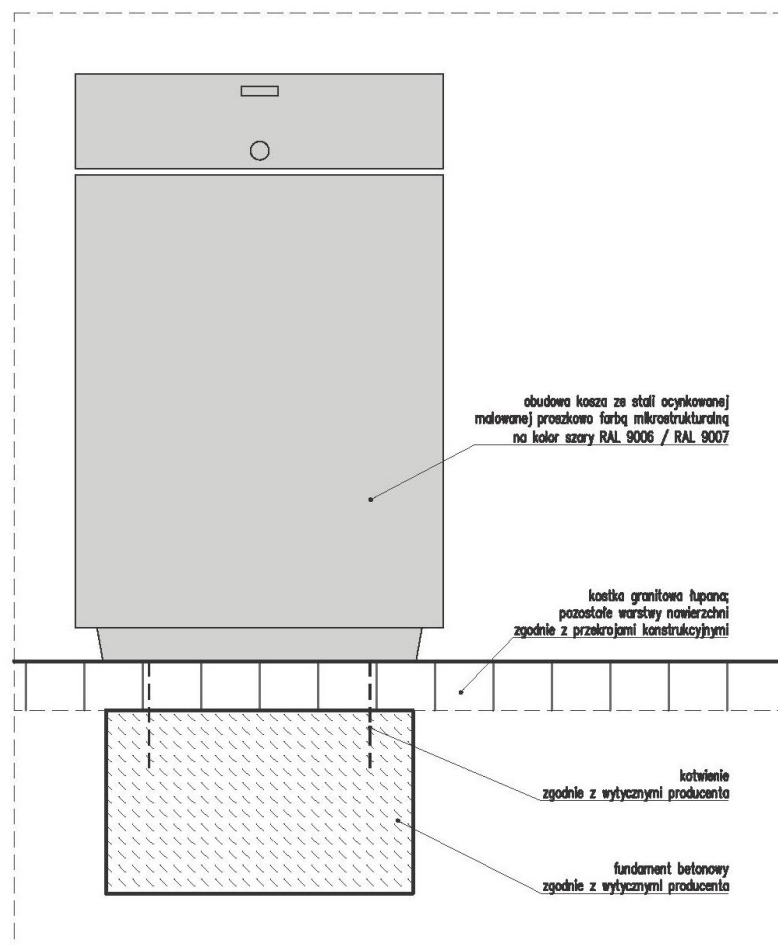
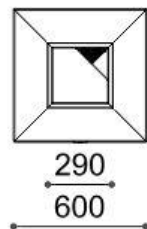
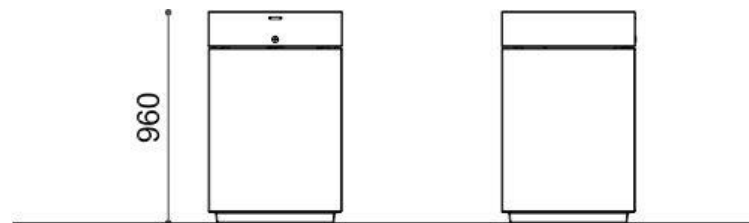
ZAŁĄCZNIK NR 4
strona 1/2

KOSZ NA ŚMIECI



„POMNIK ŻOŁNIERZY NIEZŁOMNYCH WRAZ Z OTOCZENIEM SKWERU
PRZY UL. GLINIANEJ, BOROWSKIEJ I DYREKCYJNEJ WE WROCŁAWIU”

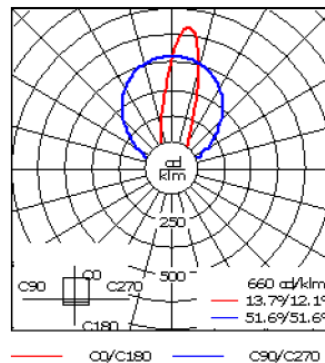

strona 2/2



„POMNIK ŻOŁNIERZY NIEZŁOMNYCH WRAZ Z OTOCZENIEM SKWERU
PRZY UL. GLINIANEJ, BOROWSKIEJ I DYREKCYJNEJ WE WROCŁAWIU”

ZAŁĄCZNIK NR 5
strona 1/1

OŚWIETLENIE L1



Parametry oświetlenia:

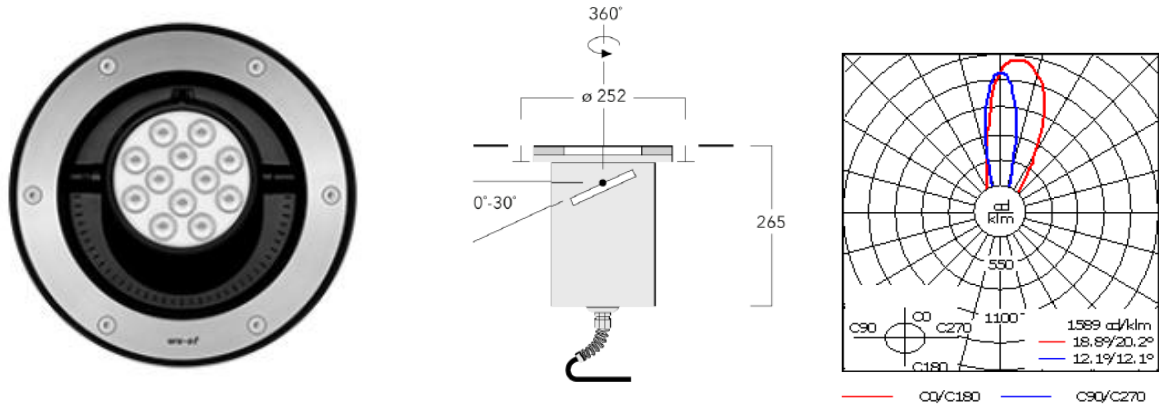
- konstrukcja aluminiowa;
- elementy łączące ze stali nierdzewnej;
- stopień ochrony IP67;
- oprawa doziemna ETV130-TW LED 186-0334;
- 34 W;
- 3075 lm ;
- barwa regulowana: 2700 K – 6000 K;
- DMX IP67 IK+10;
- głowica regulowana wallwasher.

ZAŁĄCZNIK NR 6

„POMNIK ŻOŁNIERZY NIEZŁOMNYCH WRAZ Z OTOCZENIEM SKWERU
PRZY UL. GLINIANEJ, BOROWSKIEJ I DYREKCYJNEJ WE WROCŁAWIU”

strona 1/1

OŚWIETLENIE L2



Parametry oświetlenia:

- konstrukcja ze stali nierdzewnej;
- stopień ochrony IP67;
- oprawa doziemna ETC130-TW LED 185-3395;
- 23 W;
- 1864 lm ;
- barwa regulowana: 2700 K – 6000 K;
- DMX IP67 IK08;
- głowica regulowana wallwasher.